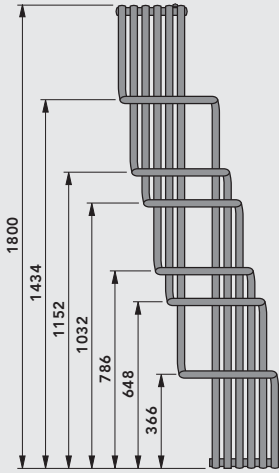
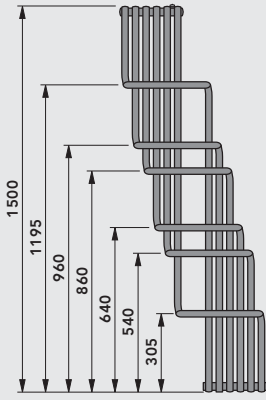
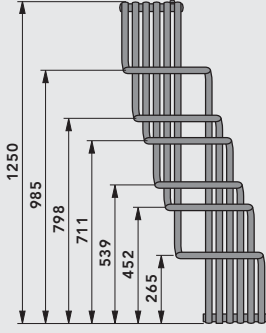


# 18 Özel Tasarım Radyatör SEINE

## Dikey ölçüler [mm]



→	<b>Yapı derinliği (Duvar mesafesi dahil)</b>	
	572 uzunluğunda	225 - 237 mm
	636 uzunluğunda	251 - 263 mm

↔	<b>Yan mesafe</b>	
	572 uzunluğunda	247 mm
	636 uzunluğunda	272 mm

∅	<b>Boru çapı</b>	
	572 uzunluğunda	25 mm
	636 uzunluğunda	28 mm

## Hidronik bağlantı örneği

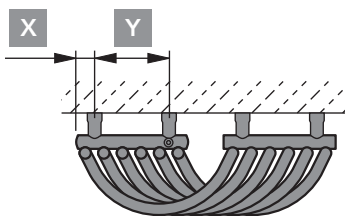
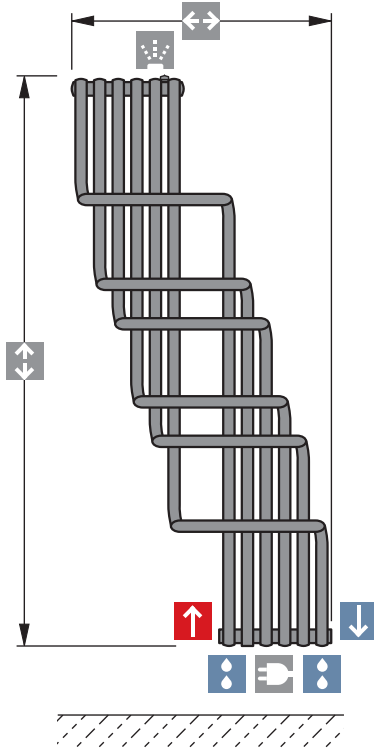


**Bağlantılar**  
3 x G 1/2 I.G. ve  
3 x G 1/4 I.G.  
(Hava alma ve boşaltma tapası için)  
**Bağlantı imkanları**  
Analog çizim

**Test Basıncı**  
13 Bar

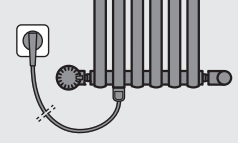
**En yüksek kullanım basıncı**  
10 Bar

**En yüksek kullanım sıcaklığı**  
110°C



X	<b>Boyutlar X</b>	
	572 uzunluğunda	41,5 mm
	636 uzunluğunda	44 mm

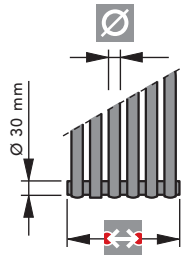
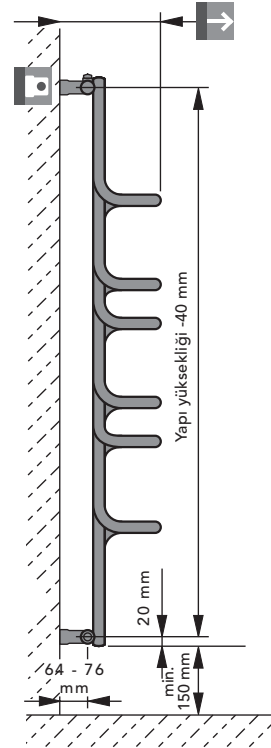
## Elektrikli bağlantı örneği



**Ek parçalar: Elektrikli ısıtıcı rezistansı**  
Tüm SEINE radyatörleri ısıtma zamanının dışında elektrikle kullanılabilir.  
E-Radyatör kullanımıyla ilgili tüm hususlar kesinlikle dikkate alınmalıdır.

### Seriye uygun temel ekipmanlar:

- 1 Hava boşaltma gizli tıpa G 1/4 çevrilebilir ve G1/4 kör tıpa ve G1/2 tıpalı, bakır nikel kaplamalı kendinden kapamalı, fabrika ayarlı
- Radyatörlere uygun renklerde duvara montaj seti
- Montaj talimatı



Y	<b>Boyutlar Y</b>	
	572 uzunluğunda	164 mm
	636 uzunluğunda	184 mm