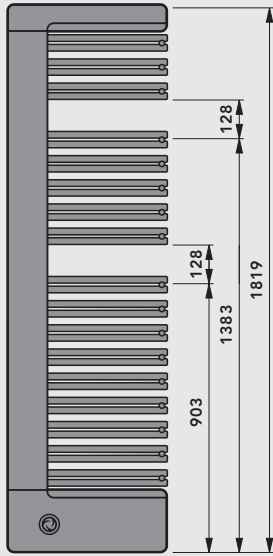
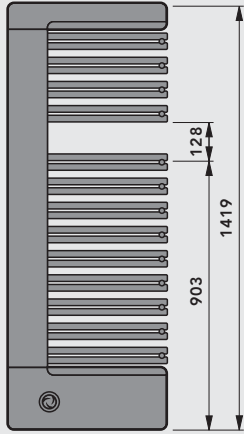
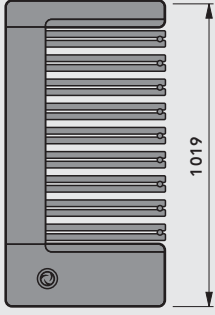


22 Özel Tasarım Radyatör NERO

Dikey ölçüler [mm]



Bağlantılar

1 x G 1/4 I.G. (Hava alma ve boşaltma tapası için)
2 x G 3/4 I.G. (Bağlantı açısı veya uzatmaları)

Bağlantı imkanları
Analog çizim



Test basıncı

13 Bar



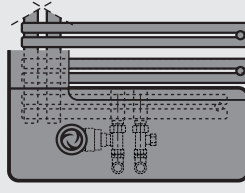
En yüksek kullanım basıncı

10 Bar



En yüksek kullanım sıcaklığı
110°C

Hidronik bağlantı örneği



Ek Parçalar: PTC- Elektrikli ısıtıcı rezistansı

Tüm NERO modelindeki radyatörler – uygun rezistanslarla elektrikle de kullanılabilir.

E-Radyatör kullanımıyla ilgili tüm hususlar kesinlikle dikkate alınmalıdır.



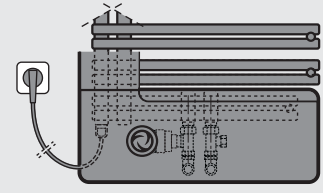
Yapı derinliği (duvar mesafesi dahil)

530 uzunluğunda 106 - 118 mm
630 uzunluğunda 106 - 118 mm



Uzunluk - 170 mm

Elektrikli bağlantı örneği



Seriye uygun temel ekipmanlar:

- Termometreli vana bağlantı armatürü
- 1 Hava boşaltma tapası G 1/4 çevrilebilir nikel kaplamalı, kendinden kapamalı, fabrika ayarlı
- Radyatörün renginde duvar montaj seti
- 2 tane bağlantı açları, alternatif olarak 2 uzatma
- Montaj talimatı

